



Schwimmende Filter

Wasserentnahme im saubersten Bereich

- Erhöhen die Betriebssicherheit jeder Regenwasseranlage
- Schützen die Pumpe vor Ansaugen von Sedimenten
- Alle Metallteile aus rostfreiem Edelstahl
- Hochflexibler Ansaugschlauch mit eingearbeiteter Stahlspirale bleibt dauerhaft beweglich und elastisch
- Die große Filteroberfläche verursacht keinen zusätzlichen Einsaugwiderstand, wodurch die Pumpe ihren optimalen Wirkungsgrad entfalten kann
- Die Schwimmkugel läßt den Ansaugpunkt mit dem Wasser auf- und absteigen und sorgt dafür, daß das Wasser dort angesaugt wird, wo es am saubersten ist: kurz unter der Wasseroberfläche



made
in
Germany

Für Saugpumpen: **mit** Rückflussverhinderer
Für Druckpumpen: **ohne** Rückflussverhinderer

Für **gefiltertes** sauberes Wasser: Der Grobfilter SAGF
Für **ungefiltertes** Wasser: Der Feinfilter SAFF

SAFF Schwimmender-Ansaug-FEIN-Filter:

Zum Ansaugen und Filtern von Wasser.

Aus Zisternen, Behältern, Teichen oder Brunnen. Fein-Filterkörper mit schlauchsicherer Tülle, mit oder ohne Rückflußverhinderer.

Schlauchtüllen in vier verschiedenen Größen 1" 1 1/4" 1 1/2" 2"

Maschenweite des Filtergewebes: 0,3 mm

Schwimmkugel: PE Filterkörper: Edelstahl



für Großanlagen

Anschluß	Filter-Oberfläche	H x Ø	Schwimmkugel
1"	380 cm ²	120 x 120 mm	Ø 15 cm
1 1/4"	380 cm ²	120 x 120 mm	Ø 15 cm
1 1/2"	800 cm ²	170 x 220 mm	Ø 22 cm
2"	1100 cm ²	235 x 220 mm	Ø 22 cm

schlauchsicherer Tülle fest angeformt. Größe 1" oder 1 1/4"

Tüllen schraubbar, Größe 1 1/2" oder 2" wahlweise mit Rückflußverhinderer (linkes Bild)

SAGF Schwimmender-Ansaug-GROB-Filter:


Zum Ansaugen von sauberem, bereits vorgefiltertem Wasser.

Grob-Filterkörper mit schlauchsicherer Tülle, mit oder ohne Rückflußverhinderer.

Fest angeformte Edelstahl-Schlauchtüllen in vier verschiedenen Größen 1" 1 1/4" 1 1/2" 2"

Maschenweite des Filtergewebes: 1,2 mm

Schwimmkugel: PE Filterkörper: Edelstahl



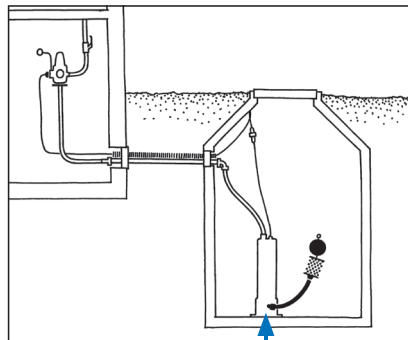
für Großanlagen

Anschluß	Filter-Oberfläche	H x Ø	Schwimmkugel
1"	165 cm ²	110 x 60 mm	Ø 15 cm
1 1/4"	165 cm ²	110 x 60 mm	Ø 15 cm
1 1/2"	380 cm ²	150 x 100 mm	Ø 15 cm
2"	380 cm ²	150 x 100 mm	Ø 15 cm

Anschluß-Sets

bestehend aus Filter, Schwimmkugel, Saugschlauch in verschiedenen Längen und passenden Verschraubungen

Für Unterwasser-Druckpumpen ohne Rückflußverhinderer



Unterwasser-Druckpumpe mit montiertem schwimmendem Ansaug-Grob-Filter

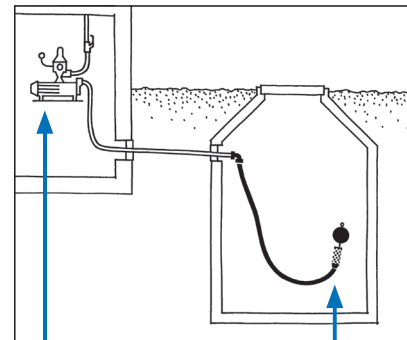
Saugschlauch für Pumpe mit 1" Tülle



Saugschläuche für Pumpen mit 1 1/4 Gewindestutzen



Für Saugpumpen mit Rückflußverhinderer



Saugpumpe im Haus mit schwimmendem Ansaug-Fein-Filter

Ansaugschläuche in fertigen Längen zwischen 1 Meter und 3 Metern oder als Meterware erhältlich

Anschluss für 32 x 3 mm PE Rohr



WISY AG
D-63699 Kefenrod, Oberdorfstraße 26
Telefon +49 (0) 60 54-91 21-0

Fax +49 (0) 60 54-91 21-29
Internet: www.wisy.de
E-Mail: info@wisy.de